

## A. ÚVODNÉ INFORMÁCIE

### 1. VYKAZUJÚCA JEDNOTKA

Táto účtovná závierka je zostavená spoločnosťou Slovenské energetické strojárne a.s.(ďalej len : „SES“) ako konsolidovaná účtovná závierka Skupiny SES.

Údaje o vykazujúcej spoločnosti:

SLOVENSKÉ ENERGETICKÉ STROJÁRNE a.s. (skrátene SES a.s.)

Továrenská 210

935 28 Tlmače

IČO: 31 411 690

DIČ: 2020403869

IČ DPH: SK 2020403869

Spoločnosť SES a.s. (ďalej : Spoločnosť) bola založená 1. mája 1992. Zapísaná je v Obchodnom registri Okresného súdu Nitra, oddiel Sa, vložka číslo 39/N.

Spoločnosť má organizačné jednotky :

Organizačná jednotka so sídlom: Mikulčická 1131/2A, 627 00 Brno, Česká republika

Organizačná jednotka so sídlom: Neumann Janos ut. 3, 3580 Tiszaujvaros, Maďarská republika

Organizačná jednotka so sídlom: Polocká 20-V/44, 830 92 Doneck, Ukrajina

Organizačná jednotka so sídlom: Oğuzlar Mah. Ceyhun Atif Kansu Cad. 1370 Sok. No:22/2 Balgat-Çankaya, Ankara, Turecko.

Skupina je zaregistrovaná pre daňové účely v Slovenskej republike, v Českej republike, Maďarsku, na Ukrajine, vo Švédsku, v Rusku, v Španielsku, v Nemecku, v Čile a v Turecku.

Priemerný počet zamestnancov k 30.06.2012 v Skupine SES a.s. je 1 824, z toho počet vedúcich zamestnancov 21.

Skupina SES vo svojich výkazoch zahrнула do konsolidácie tieto spoločnosti metódou úplnej konsolidácie:

Názov	Krajina zaregistrovania spoločnosti	% vlastníctva	% hlas. práv	Hlavná činnosť
SES INSPEKT s.r.o.	Slovensko	100	100	Inšpekčná činnosť
SES ENERGY a.s.	Slovensko	100	100	Sprostredkovanie
SES BOHEMIA s.r.o.	Česká republika	100	100	Sprostredkovanie
SES BOHEMIA ENGINEERING a.s.	Česká republika	81	81	Inžiniering
SES ENERGOPROJEKT s.r.o.	Slovensko	51	51	Inžiniering
SES Chile s.r.o.	Čile	99,9	100	Obchodná činnosť

Spoločnosti vykázaná metódou vlastného imania:

Názov	Krajina zaregistrovania spoločnosti	% vlastníctva	% hlasovacích práv	Hlavná činnosť
ENERGOPROJEKTY a.s.	Slovensko	34	34	Inžiniering
SES POLSKA s.r.o.	Poľsko	100	100	Nevykazuje činnosť
SES HUNGARIA s.r.o.	Maďarsko	90	90	Nevykazuje činnosť

## 2. HLAVNÉ ČINNOSTI SPOLOČNOSTI

Skupina je významným dodávateľom kotlov pre elektrárne, teplárne, spaľovne. SES a.s. vyrába a dodáva parné kotly na spaľovanie uhlia, plynu a biomasy, ktoré spĺňajú požiadavky ochrany životného prostredia pri dosahovanej vysokej účinnosti a dlhodobej prevádzkyschopnosti.

Materská spoločnosť má zavedený procesný systém manažérstva kvality podľa požiadaviek EN ISO 9001:2000 a systém environmentálneho manažérstva podľa normy EN ISO 14001 a BS OHSAS 18001:2007.

Materská spoločnosť vlastní aj certifikáty:

- certifikát ASME (S) (Výroba tlakových častí parných kotlov)
- certifikát ASME (U) (Výroba tlakových nádob)
- certifikát ASME (U2) (Navrhovanie, výroba tlakových nádob a potrubí)
- veľký preukaz spôsobilosti podľa ČSN 732601 Z2 čl. 203
- certifikát pre proces zvarovania podľa ČSN EN 729-2
- certifikát odbornej spôsobilosti výroby výkovkov v zmysle predpisov AD Merkblatt W0 / AD 2000 Merkblatt W0/TRD 100
- certifikát AD 2000-Merkblatt HPO/TRD 201 (výroba tlakových častí)
- certifikát pre proces zvarovania podľa EN ISO 3834-2
- veľký zvaračský preukaz spôsobilosti podľa DIN 18800-7:2002-09, Klasse E, DIN 15018, RiL 804.

## 3. ŠTRUKTÚRA AKCIONÁROV VYKAZUJÚCEJ SPOLOČNOSTI

Tabuľka č. 1 Akcionári vlastniaci viac ako 5% základného imania k 30.06.2012:

Názov	Podiel na ZI	
	absolútny v tis.EUR	percentuálny
SEGFIELD INVESTMENTS LIMITED	18 791	85,37 %
Ostatní akcionári	3 220	14,63 %
Celkom	22 011	100%

Štruktúra akcionárov sa od posledného vykazovaného obdobia nezmenila.

## 4. VYHLÁSENIE O ZHODE

Priebežná účtovná závierka bola zostavená v súlade s IAS 34 – Finančné vykazovanie v priebehu účtovného roka. Skupina v tejto účtovnej závierke používala rovnaké spôsoby ocenenia a vykázania jednotlivých položiek majetku, rovnaké odhady a účtovné politiky ako v závierke zostavenej k 31.12.2011. Táto účtovná závierka by mala byť čítaná spolu s poslednou ročnou závierkou, aby čitateľ získal prehľad o úplnej finančnej situácii skupiny.

## 5. POUŽITIE NOVÝCH A REVIDOVANÝCH ŠTANDARDOV A INTERPRETÁCIÍ

Spoločnosť uplatnila štandardy platné pre rok 2012.

## 6. DÔLEŽITÉ ROZHODNUTIA A ODHADY PRI UPLATŇOVANÍ ÚČTOVNÝCH ZÁSAD V ÚČTOVNEJ ZÁVIERKE

Zostavenie tejto účtovnej závierky si vyžaduje, aby manažment uskutočnil odhady a vyjadril neistoty na základe predpokladov, ktoré ovplyvňujú majetok, záväzky, náklady a výnosy.

Najvýznamnejším odhadom je stanovenie rozpočtovaných nákladov na zákazkovú výrobu. Rozpočtované výnosy na zákazku sú výnosy stanovené na základe podpísanej zmluvy. Rozpočet nákladov na zákazku vychádza z kalkulácie nákladov na zhotovenie diela pri zohľadnení cien materiálov v čase podpísania kontraktu a pri započítaní rizík, na základe poznania minulosti.



Zostavovanie rozpočtov a kalkulácií podlieha systému vnútornej kontroly podniku. V prípade, že nastanú skutočnosti, ktoré smerujú k zmene rozpočtu, tak sa rozpočtované náklady na zákazku aktualizujú.

V účtovnej závierke sa použili aj iné odhady, ktoré nemajú významný vplyv na výsledok:

- a) odhad životnosti odpisovaného majetku,
- b) hodnotenie majetku, či nedošlo k poklesu jeho hodnoty v súvislosti s jeho návratnosťou,
- c) ocenenie finančných nástrojov, ktoré nie sú kótované na aktívnom trhu,
- d) hodnotenie, či sú zásoby vykázané v realizovateľnej hodnote,
- e) hodnotenie, či úhrada pohľadávok nie je ovplyvnená neistotami,
- f) odhad rezerv,
- g) odhad nákladov definovaných plánov zamestnaneckých požitkov,
- h) určenie podmienených záväzkov a majetku.

## 7. KONSOLIDÁCIA

Vykazujúca spoločnosť zostavuje konsolidovanú účtovnú závierku za skupinu podnikov SES, v ktorých má riadiace právo.

## 8. ÚČTOVNÉ POLITIKY A ZÁSADY

Účtovné politiky použité v individuálnej účtovnej závierke materskej spoločnosti za rok 2012 sú totožné s politikami v konsolidovaných výkazoch. Postupy účtovania a metódy výpočtov sú konzistentné s koncom roka.

Spôsob riadenia rizika sa oproti minulému roku (poslednej účtovnej závierke) nezmenil.

## B. POZNÁMKY K ÚČTOVNÝM VÝKAZOM V TIS. EUR

Skupina v závierke zostavenej k 30.06.2012 vykázala daň z príjmov právnických osôb na základe aplikovania metódy efektívnej daňovej sadzby. Nakoľko vykazujúca spoločnosť neočakáva na konci roka splatnú daň, pretože bude umorovať stratu z roku 2011, daň vykázaná vo výkazoch je v hodnote 0 EUR.

### 1. TRŽBY ZO ZÁKAZKOVEJ VÝROBY

	K 30.06.2011	K 30.06.2012
Tržby z hlavnej činnosti	67 580	50 803
Tržby z predaja služieb	1 404	394
Ostatné tržby	162	14 801
<b>Spolu</b>	<b>69 146</b>	<b>65 998</b>

Významný nárast v ostatných tržbách bol v roku 2012 spôsobený inkasom plnenia 14,6 mil. EUR na základe mimosúdnej dohody s poisťovňou Chartis v súvislosti s poistením projektu Starobeševo.

### 2. FINANČNÉ VÝNOSY

	K 30.06.2011	K 30.06.2012
Výnosy z derivátových operácií	832	1 202
Kurzové zisky	853	875
Výnosy z úrokov	133	22
Ostatné	126	68
<b>Spolu</b>	<b>1 944</b>	<b>2 167</b>

### 3. FINANČNÉ NÁKLADY

	K 30.06.2011	K 30.06.2012
Ostatné finančné náklady	(80)	(171)
Náklady z derivátových operácií	(1 068)	(1 255)
Kurzové straty	(796)	(323)
<b>Spolu</b>	<b>(1 944)</b>	<b>(1 749)</b>

### 4. OSOBNÉ NÁKLADY

	K 30.06.2011	K 30.06.2012
Hrubé mzdy zamestnancov	(12 042)	(11 164)
Odvody do fondov	(5 001)	(4 398)
Z toho: dôchodkové poistenie	(1 001)	(881)
<b>Spolu</b>	<b>(17 043)</b>	<b>(15 562)</b>

### 5. ZÁKAZKOVÁ VÝROBA

	K 31.12.2011	K 30.06.2012
<b><i>Pohl'adávk voči zákazník</i></b>		
Náklady na zákazky	162 063	237 897
Zisk	19 369	15 399
Fakturácia	(111 613)	(195 249)
Pohl'adávk voči zákazník		
zákazkovej výroby	69 819	58 047
<b><i>Závázky voči zákazník</i></b>		
Náklady na zákazky	238 017	232 974
Zisk	(5 181)	(2 113)
Fakturácia	(264 135)	(246 951)
Závázky voči zákazník		
zákazkovej výroby	(31 299)	(16 148)
Prijaté preddavky	41 697	41 702
Zádržné netto	7 179	8 466

Spoločnosť inventarizuje zákazkovú výrobu kvartálne a jej výsledky sú zohľadnené v závierke.

### 6. PREHĽAD NAJVÄČŠÍCH ZÁKAZIEK

Názov zákazky	Rozpočtované Výnosy	Stupeň dokončenia v %
Slovnaft	88 439	81,57
Počerady	82 130	79,31
Bolu Gonyuk	42 000	12,38
Ledvice - výroba	24 117	99
Ledvice - montáž	62 364	74



## 7. POZEMKY, BUDOVY A STROJE

	Pozemky a budovy	Stroje, zariadenia a ostatné	Celkom
OBSTARÁVACIE NÁKLADY			
K 31.decembu 2011	43 298	57 087	100 385
Prírastky	0	111	111
Úbytky	(331)	(213)	(544)
K 30. júnu 2012	42 967	56 985	99 952
OPRÁVKY A POKLES HODNOTY			
K 31.decembu 2011	(24 601)	(38 536)	(63 137)
Odpisy	(884)	(2 898)	(3 782)
Zrušené pri vyradení	331	612	943
K 30. júnu 2012	(25 154)	(40 822)	(65 976)
ZOSTATKOVÁ HODNOTA NETTO			
<b>K 31. decembu 2011*</b>	<b>18 697</b>	<b>18 551</b>	<b>37 248</b>
<b>K 30. júnu 2012</b>	<b>17 813</b>	<b>16 163</b>	<b>33 976</b>

\* Majetok skupiny bol k 31.12.2011 precenený na reálnu hodnotu (viď závierku k 31.12.2011, poznámky bod C9).

## 8. FINANČNÉ INVESTÍCIE

	K 31.12.2011	K 30.06.2012
Ostatné finančné investície	3 971	7 860

V položke finančné investície sú vykázané dlhodobé terminované vklady v bankách.

## 9. POHLÁDÁVKY Z OBCHODNÉHO STYKU

	K 31.12.2011	K 30.06.2012
Krátkodobé pohľadávky	27 937	20 281
- do lehoty splatnosti	18 939	13 789
- po lehote splatnosti	8 998	6 492
Straty zo zníženia hodnoty	(2 825)	(2 899)
<b>Krátkodobé pohľadávky netto</b>	<b>25 112</b>	<b>17 382</b>

## 10. OSTATNÉ POHLÁDÁVKY

	K 31.12.2011	K 30.06.2012
Ostatné pohľadávky	21 910	18 807
Do lehoty splatnosti	7 264	3 965
Po lehote splatnosti	14 646	14 842
Straty zo zníženia hodnoty	(7 011)	(7 011)
<b>Ostatné pohľadávky netto</b>	<b>14 899</b>	<b>11 796</b>

# 11. FINANČNÉ DERIVÁTY

	K 31.12.2011	K 30.06.2012
Finančné deriváty - pohľadávky	1 101	959
Finančné deriváty - záväzky	241	154

# 12. KRÁTKODOBÉ ZÁVÄZKY Z OBCHODNÉHO STYKU

	K 31.12.2011	K 30.06.2012
Do lehoty splatnosti	79 524	49 495
Po lehote splatnosti	9 581	15 027
<b>Spolu</b>	<b>89 105</b>	<b>64 522</b>

# 13. ÚVERY

Druh úveru	Veriteľ	Stav k 31.12.2011	Stav k 30.06.2012
Finančná výpomoc	J&T Private Equity	10 165	10 663
Zmenkový	EXIMBANKA	1 392	0
Spotrebný úver	Tatra Leasing	38	0
<i>Krátkodobé úvery</i>			
Kontokorentný	VÚB	1 758	1 775
Kontokorentný	SLSP a.s.	1 452	360
Kontokorentný	Citibanka	2 680	1 739
Kontokorentný	ČSOB	1 452	1 017
Spotrebný úver	Tatra Leasing	223	151
Zmenkový	EXIMBANKA	2 240	2 512
Krátkodobý	RBS	20 966	22 209
Finančná výpomoc	EP Industries	0	5 213
Finančná výpomoc	EP Industries	27 947	29 257
<b>Spolu</b>		<b>70 313</b>	<b>74 896</b>

Vzhľadom ku skutočnostiam na projekte Colbun, Spoločnosť vedie rokovania k úverovým rámcom so všetkými bankovými inštitúciami. K dátumu odsúhlasenia priebežnej účtovnej závierky neboli rokovania s bankami ukončené.

# 14. INFORMÁCIE O PRÍJMOCH A VÝHODÁCH ČLENOV ŠTATUTÁRNYCH, DOZORNÝCH A INÝCH ORGÁNOV ÚČTOVNEJ JEDNOTKY

	Odmeny 2011	Odvody 2011	Dôchodkové poistenie rok 2011
Štatutárne orgány	19	4	0
Dozorné orgány	2	1	0
Riadiace orgány	361	74	35

Členom štatutárnych, riadiacich a dozorných orgánov materskej spoločnosti neboli v roku 2012 poskytnuté žiadne iné nepeňažné alebo peňažné príjmy, výhody alebo úvery.

	Odmeny 2012	Odvody 2012	Dôchodkové poistenie rok 2012
Štatutárne orgány	15	4	2
Dozorné orgány	2	1	1
Riadiace orgány	359	71	35

*Ylmes*

## 15. INFORMÁCIE O EKONOMICKÝCH VZŤAHOCH ÚČTOVNEJ JEDNOTKY A SPRIAZNENÝCH OSOBÁCH

Transakcie medzi dcérskymi a pridruženými spoločnosťami sú v účtovnej závierky eliminované, preto sa neuvádzajú.

## 16. PODMIENÉ AKTÍVA A PASÍVA

Spoločnosť podala žalobu na Medzinárodný Rozhodcovský súd Hospodárskej komory Rakúska voči spoločnosti HS Energieanlagen, GmbH o čiastku 1 465 978,81 EUR s príslušenstvom. Spoločnosť predpokladá ukončenie súdu vo svoj prospech. Voči spoločnosti AK Building, s.r.o. Bratislava podala spoločnosť žalobu na Okresnom súde Bratislava o sumu 51 171,95 EUR s príslušenstvom. Spoločnosť vedie súdne spory aj so svojimi bývalými zamestnancami. Spoločnosť nemá podmienené aktíva, ktoré spĺňajú podmienky na vykazovanie.

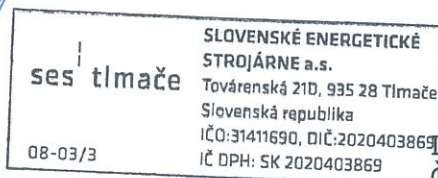
## 17. UDALOSTI PO DNI ÚČTOVNEJ ZÁVIERKY

Dňa 24.07.2012 bola podpísaná zmluva o postúpení úveru z Royal Bank of Scotland na spoločnosť EP Industries.

## 18. ODSÚHLASENIE ÚČTOVNEJ ZÁVIERKY

Účtovná závierka zostavená ku 31.12.2011 bola odsúhlasená predstavenstvom Spoločnosti dňa 27. marca 2012. Účtovná závierka zostavená ku 30.06.2012 bola odsúhlasená predstavenstvom Spoločnosti dňa 11. septembra 2012.

  
Mgr. Milan Války FCCA  
Člen predstavenstva



  
Ing. Robert Bundil  
Člen predstavenstva



Slovenské energetické strojárne, a.s. Tlmače

**Konsolidovaný výkaz o finančnej situácii  
k 30.06.2012**

všetky položky sú uvedené v tis. EUR

Pozn.	30.6.2012	31.12.2011
<b>Aktíva</b>		
<b>Dlhodobé aktíva</b>		
Dlhodobý nehmotný majetok	182	213
Pozemky,budovy,stavby,stroje a zariadenia	7 33 976	37 248
Investície do dcérskych a pridružených spoločností	59	51
Ostatné finančné investície	8 7 860	3 971
Dlhodobé pohľadávky	36	0
Pohľadávky za zádržné	8 493	7 179
Odložená daňová pohľadávka	10 079	10 499
	<b>60 685</b>	<b>59 161</b>
<b>Krátkodobé aktíva</b>		
Zásoby	8 644	10 915
Pohľadávky voči zákazníkovi zo zákazkovej výroby	5,6 58 047	69 819
Pohľadávky z obchodného styku	9 17 382	25 112
Ostatné pohľadávky	10 11 796	14 899
Finančné deriváty	11 959	1 101
Splatná daň z príjmu	126	102
Peniaze a peňažné ekvivalenty	4 978	8 876
Ukončované činnosti	2 862	2 862
	<b>104 794</b>	<b>133 686</b>
<b>Aktíva celkom</b>	<b>165 479</b>	<b>192 847</b>
<b>Vlastné imanie a záväzky</b>		
<b>Kapitál a rezervy</b>		
Základné imanie	22 011	22 011
Kapitálové fondy	12 788	15 398
Fondy zo zisku	2 144	2 217
Nerozdelené zisky	(40 368)	(49 241)
Nekontrolované podiely	313	265
<b>Vlastné imanie spolu</b>	<b>(3 112)</b>	<b>(9 350)</b>
<b>Dlhodobé záväzky</b>		
Dlhodobé záväzky	4 449	3 913
Úvery a pôžičky	13 10 663	11 595
Finančné deriváty	58	116
Rezervy	1 615	1 933
<b>Dlhodobé záväzky spolu</b>	<b>16 785</b>	<b>17 557</b>
<b>Krátkodobé záväzky</b>		
Záväzky z obchodného styku	12 64 522	89 105
Záväzky zo zákazkovej výroby	5,6 16 148	31 299
Ostatné záväzky	6 726	5 304
Záväzky z finančného prenájmu	14	18
Úvery a pôžičky	13 64 233	58 719
Výnosy budúcich období	67	68
Finančné deriváty	96	127
<b>Krátkodobé záväzky spolu</b>	<b>151 806</b>	<b>184 640</b>
<b>Záväzky spolu</b>	<b>168 591</b>	<b>202 197</b>
<b>Vlastný kapitál a záväzky celkom</b>	<b>165 479</b>	<b>192 847</b>

Zostavená dňa: 23.08.2012

  
Mgr. Milan Váľky FCCA  
člen predstavenstva  
Slovenské energetické strojárne a.s.

  
Ing. Robert Bundil  
člen predstavenstva  
Slovenské energetické strojárne a.s.





**Slovenské energetické strojárne, a.s. Tlmače**


**Konsolidovaný výkaz súhrnných ziskov a strát  
za obdobie končiace sa k 30.06.2012  
všetky položky sú uvedené v tis. EUR**

Pozn.	30.6.2012	01.04.2012 30.06.2012	30.6.2011	01.04.2011 30.06.2011
Tržby z hlavnej činnosti	50 803	28 872	67 580	48 495
Tržby z predaja služieb (nájom, energie, ost. služby)	394	(1 375)	1 404	1 179
Ostatné výnosy	14 801	14 694	162	13
<b>1</b>	<b>65 998</b>	<b>42 191</b>	<b>69 146</b>	<b>49 687</b>
Spotreba materiálu	(21 389)	(13 144)	(17 559)	(15 167)
Spotreba služieb	(13 840)	(7 925)	(26 845)	(21 209)
Odpisy	(3 814)	(2 686)	(1 305)	(657)
Osobné náklady	(15 562)	(7 650)	(17 043)	(8 724)
Ostatné prevádzkové náklady	(4 129)	(1 640)	(13 205)	(8 900)
	<b>(58 734)</b>	<b>(33 045)</b>	<b>(75 957)</b>	<b>(54 657)</b>
Finančné výnosy	2 167	(704)	1 944	672
Finančné náklady	(1 749)	936	(1 944)	639
Zisk pridružených spoločností	29	42	13	(35)
Výsledok pred zdanením	7 711	9 420	(6 798)	(3 694)
Daň zo zisku	(971)	(995)	(133)	(224)
splatná	(9)	(7)	(104)	(31)
odložená	(962)	(988)	(29)	(193)
<b>Výsledok za obdobie</b>	<b>6 740</b>	<b>8 425</b>	<b>(6 931)</b>	<b>(3 918)</b>
<b>Ostatný zisk</b>	<b>(429)</b>	<b>(104)</b>	<b>19</b>	<b>(1 256)</b>
Ostatný zisk za obdobie	(429)	(104)	19	(1 256)
<b>Celkový súhrnný zisk za obdobie</b>	<b>6 311</b>	<b>8 321</b>	<b>(6 912)</b>	<b>(5 174)</b>
Výsledok za obdobie pripadajúci na:				
Vlastníkov materskej spoločnosti	6 692	8 421	(6 982)	(3 949)
Nekontrolované podiely	48	4	51	31
	6 740	8 425	(6 931)	(3 918)
Celkový súhrnný výsledok za obdobie pripadajúci na:				
Vlastníkov materskej spoločnosti	6 263	8 317	(6 963)	(5 205)
Nekontrolované podiely	48	4	51	31
	6 311	8 321	(6 912)	(5 174)
<b>Zisk na akciu (EUR/akcia v hodnote 6,637874 EUR )</b>	<b>2,01</b>	<b>2,52</b>	<b>(2,10)</b>	<b>(1,57)</b>
<b>Zisk na akciu (EUR/akcia v hodnote 8 EUR )</b>	<b>2,43</b>	<b>3,04</b>	<b>(2,53)</b>	<b>(1,89)</b>

Zostavená dňa: 23.08.2012

  
Mgr. Milan Vály FCCA  
člen predstavenstva  
Slovenské energetické strojárne a.s.

  
SLOVENSKÉ ENERGETICKÉ  
STROJÁRNE a.s.  
Továrenská 210, 935 28 Tlmače  
Slovenská republika  
IČO: 31411690, DIČ: 2020403869  
IČ DPH: SK 2020403869  
08-03/3

  
Ing. Robert Bundil  
člen predstavenstva  
Slovenské energetické strojárne a.s.



Slovenské energetické strojárne, a.s. Tlmače

Konsolidovaný výkaz zmien vo vlastnom imaní  
za obdobie končiace sa k 30.06.2012

všetky položky sú uvedené v tis. EUR

	Základné imanie	Kapitálové fondy	Fond z precenenia	Fondy zo zisku	Nerozdelené zisky	Spolu	Nekontrolované podieľy	Spolu
	22 011	9	(573)	2 217	(23 240)	424	260	684
<b>Stav k 01.01.2011</b>								
Celkový súhrnný zisk za 1-6/2011			19		(6 982)	(6 963)	51	(6 912)
<b>Stav k 30.06.2011</b>	<b>22 011</b>	<b>9</b>	<b>(554)</b>	<b>2 217</b>	<b>(30 222)</b>	<b>(6 539)</b>	<b>311</b>	<b>(6 228)</b>
Oceňovací rozdiel		15 389				15 389		15 389
Ostatný výsledok za obdobie 7-12/2011		15 389	840			16 229		16 229
Výsledok za obdobie 7-12/2011					(19 305)	(19 305)	(46)	(19 351)
Celkový súhrnný zisk za 7-12/2011		15 389	840		(19 305)	(3 076)	(46)	(3 122)
<b>Stav k 01.01.2012</b>	<b>22 011</b>	<b>15 398</b>	<b>286</b>	<b>2 217</b>	<b>(49 527)</b>	<b>(9 615)</b>	<b>265</b>	<b>(9 350)</b>
Zníženie fondu rozhodnutím akcionára				(73)		(73)		(73)
Recyklácia oceň. rozdielu do výsledku hospodárenia		(2 610)			3 044	434		434
Kurzové rozdiely z vykázania zahraničných spoločností			(425)		(438)	(863)		(863)
Ostatný výsledok za obdobie 1-6/2012		(2 610)	(425)		2 606	(429)		(429)
Výsledok za obdobie 1-06/2012					6 692	6 692	48	6 740
Celkový súhrnný zisk za 1-6/2012		(2 610)	(425)		9 298	6 263	48	6 311
<b>Stav k 30.06.2012</b>	<b>22 011</b>	<b>12 788</b>	<b>(139)</b>	<b>2 144</b>	<b>(40 229)</b>	<b>(3 425)</b>	<b>313</b>	<b>(3 112)</b>

Zostavená dňa: 23.08.2012

  
Mgr. Milan Války FCCA  
člen predstavenstva

Slovenské energetické strojárne a.s.

  
Ing. Robert Bundil  
člen predstavenstva

Slovenské energetické strojárne a.s.







**Slovenské energetické strojárne, a.s. Tlmače**

**Konsolidovaný výkaz peňažných tokov**  
za obdobie končiace sa k 30.06.2012  
všetky položky sú uvedené v tis. EUR

**Nepriama metóda vykazovania peňažných tokov**

30.06.2012

30.06.2011

**Prevádzkové činnosti**

<b>Zisk za rok</b>	<b>7 711</b>	<b>(6 798)</b>
--------------------	--------------	----------------

Upravený o:

Podiel na zisku pridružených spoločností	(-)	47	(13)
Zisk/(strata) z predaja budov, stavieb, strojov a zariadení	(-)	(21)	1
Úrokové náklady	(+)	2 629	1 695
Odpisy budov, stavieb, strojov a zariadení	(+)	3 814	1 305

**Peňažné toky z prevádzkových činností pred zmenami pracovného kapitálu**

**14 180 (3 810)**

Zníženie/(zvýšenie) stavu zásob	(+/-)	2 271	(1 004)
Zníženie/(zvýšenie) stavu pohľadávok	(+/-)	8 837	14 614
Zvýšenie/(zníženie) stavu záväzkov	(+/-)	(23 418)	(19 463)
Zvýšenie/(zníženie) stavu rezerv	(+/-)	(318)	(35)
Zníženie/(zvýšenie) zákazkovej výroby	(+/-)	(3 379)	(6 364)
Prijaté úroky	(+)	10	136
Zaplatené úroky	(-)	(257)	(393)
Úhrada dane z príjmov	(-)	(2)	(7)

**Peňažné toky z prevádzkových činností**

**(2 076) (16 326)**

**Investičné činnosti**

Príjmy z predaja budov a zariadení, materiálu	(+)	21	1
Obstaranie dlhodobého majetku	(-)	(61)	(583)

**Peňažné toky z investičných činností**

**(40) (582)**

**Finančné činnosti**

Pohyb ostatných finančných investícií	(+/-)	(3 353)	0
Splátky záväzkov z finančného prenájmu	(-)	(4)	(31)
Úvery a pôžičky	(+/-)	1 575	(3 232)

**Čisté peňažné toky (použitie v rámci) z finančných činností**

**(1 782) (3 263)**

**Čisté zvýšenie (zníženie) peňazí a peňažných ekvivalentov počas obdobia**

**(3 898) (20 171)**

Peniaze a peňažné ekvivalenty na začiatku obdobia	8 876	30 614
---------------------------------------------------	-------	--------


**Peniaze a peňažné ekvivalenty na konci obdobia**

**4 978 10 443**

Zostavená dňa: 23.08.2012

Mgr. Milan Války FCCA  
člen predstavenstva

Slovenské energetické strojárne a.s.



Ing. Robert Bundil  
člen predstavenstva

Slovenské energetické strojárne a.s.

*Handwritten signature*